

**CURSO DE ENERGIA UNIVERSAL
NIVEL BÁSICO (1 al 5)
2010**




CENTRO SER DE MONTERREY, A.C.

Objetivos del Curso

- **Conocer la Escuela de Energía Universal.**
 - **Que es energía**
 - **Concepto, ubicación, función y significado de los Chakras**
 - **Unificación Mente – Cuerpo**
 - **Meditación**
- **Proporcionar una herramienta para mantener la salud.**
- **Conocer las técnicas de aplicación de energía universal.**
 - **Como dar energía universal con el método de imposición de manos y como activar los Chakras**
- **Apertura de Chakras al 100%.**
- **Prepararnos en vivir la espiritualidad para alcanzar la paz interior, la armonía y la unidad, elevando nuestro nivel de conciencia.**

Maestro Dang



El sincero deseo del fundador de esta Escuela, el Maestro Luong Minh Dang, era que cada uno de nosotros nos esforzásemos en aplicar estas técnicas y enseñanzas a nuestra vida diaria, para nosotros mismos, nuestra familia y las personas alrededor nuestro, contribuyendo de esta manera a ayudar a toda la humanidad.

Prof. Dr. Sir Luong Minh Dang, M.D. (T.M.), Ph.D., D.SC. Es el fundador de la Organización Sanadora de Energía Universal en los Estados Unidos de América **desde 1989**, en años recientes el nombre de esta organización ha cambiado a “MANKIND – ENLIGHTENMENT – LOVE (MEL)”.

MISIÓN DE LA ESCUELA DE ENERGÍA UNIVERSAL

Despertar la conciencia en uno mismo

**Hombre conócete a ti mismo
y conocerás al mundo.**

Sócrates

La apertura de los Chakras nos permite aprovechar la Energía Universal de forma efectiva y transferirla a nuestro cuerpo o al de otra persona.

La corriente de Energía Universal en el cuerpo ayudará a que el sistema energético de la persona recupere su equilibrio, proporcionando un estado general de armonía entre cuerpo, mente y alma.

En nuestra Escuela, la Energía Universal se transmite siempre con amor y caridad con el objetivo de aliviar el sufrimiento de las personas.

Máximo intercambio de energía con el universo

Suma total of conciencia en el universo

EL ABSOLUTO

Calidad de conciencia
Frecuencia de respuesta

Niveles espirituales

Realidad intuitiva

Realidad mental

Realidad emocional o astral

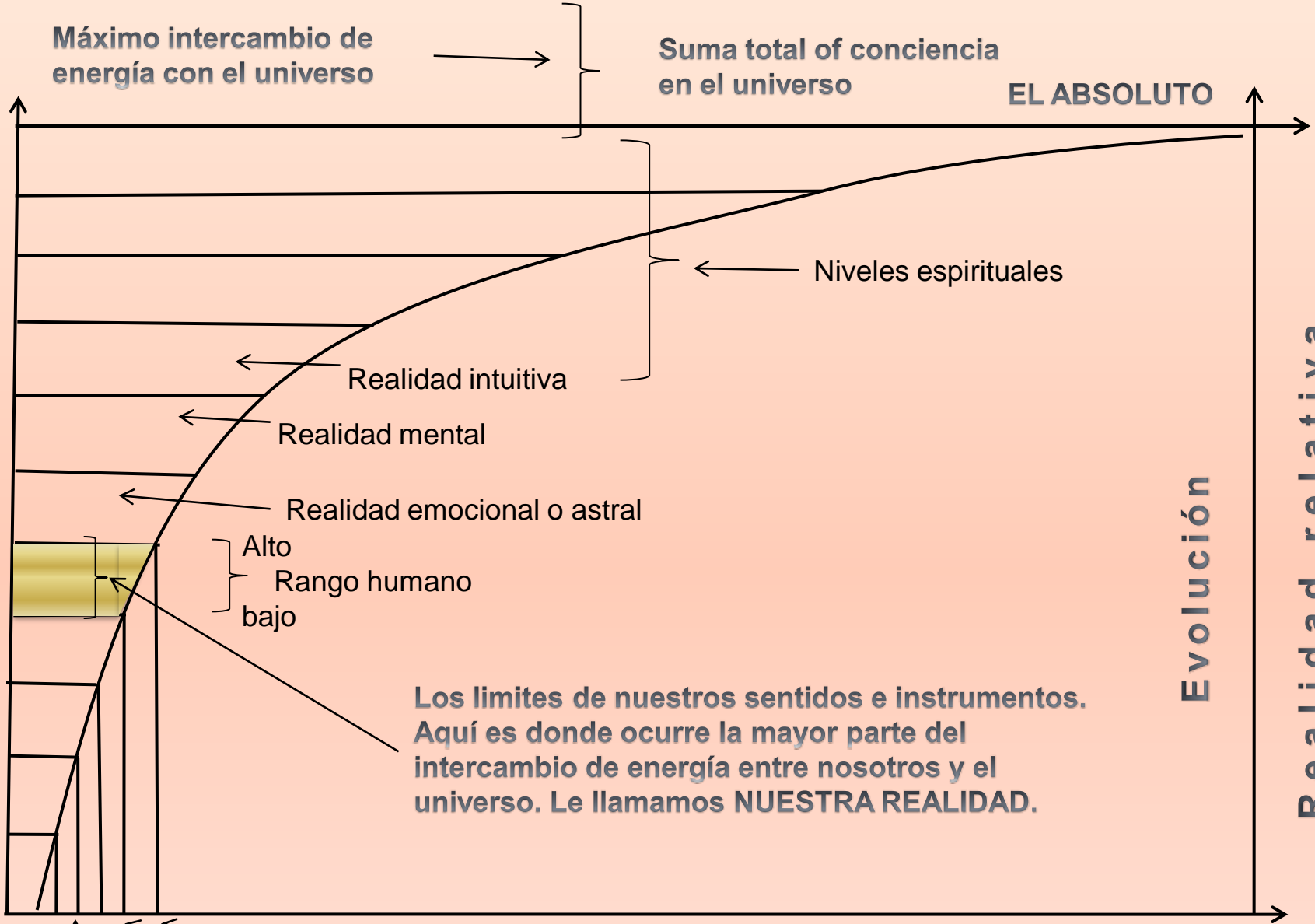
Alto
Rango humano
bajo

Los límites de nuestros sentidos e instrumentos.
Aquí es donde ocurre la mayor parte del intercambio de energía entre nosotros y el universo. Le llamamos NUESTRA REALIDAD.

Evolución
Realidad relativa

átomo virus planta perro hombre

Cantidad de conciencia



MAPA DE LA CONCIENCIA

Visión de Dios	Visión de la vida	Nivel	Espina Dorsal	Logaritmo	Emoción	Proceso	
Ser Interno	Es	Iluminación	C1,2	↑	700-1,000	Indescriptible	Conciencia Pura
Ser Universal	Perfecta	Paz	C3	↑	600	Éxtasis	Iluminación
Uno	Completa	Alegría	C4	↑	540	Serenidad	Transfiguración
Amoroso	Benigna	Amor	C5	↑	500	Veneración	Revelación
Sabio	Significativa	Razón	C6	↑	400	Comprensión	Abstracción
Misericordioso	Armoniosa	Aceptación	C7	↑	350	Perdón	Trascendencia
Edificante	Esperanzadora	Voluntad	T1-3	↑	310	Optimismo	Intención
Consentidor	Satisfactoria	Neutralidad	T4-6	↑	250	Confianza	Liberación
Permisivo	Factible	Entereza	T7-9	↕	200	Consentimiento	Empoderamiento
Indiferente	Exigente	Orgullo	T10-12	↓	175	Desprecio	Engreimiento
Vengativo	Antagonista	Ira	L1	↓	150	Odio	Agresión
Negativo	Decepcionante	Deseo	L2	↓	125	Anhelos	Esclavitud
Castigador	Atemorizante	Temor	L3	↓	100	Ansiedad	Retraimiento
Altivo	Trágica	Sufrimiento	L4	↓	75	Remordimiento	Desaliento
Censurador	Desesperanzadora	Apatía	L5	↓	50	Desesperación	Renuncia
Vindicativo	Maligna	Culpa	SAC	↓	30	Culpa	Destrucción
Desdeñoso	Miserable	Vergüenza	CCYX	↓	20	Humillación	Eliminación

MAPA DE LA CONCIENCIA

Nivel	Logaritmo	Emoción	Proceso
Iluminación	700-1,000	Indescriptible	Conciencia Pura
Paz	600	Éxtasis	Iluminación
Alegría	540	Serenidad	Transfiguración
Amor	500	Veneración	Revelación
Razón	400	Comprensión	Abstracción
Aceptación	350	Perdón	Trascendencia
Voluntad	310	Optimismo	Intención
Neutralidad	250	Confianza	Liberación
Entereza	200	Consentimiento	Empoderamiento
Orgullo	175	Desprecio	Engreimiento
Ira	150	Odio	Agresión
Deseo	125	Anhelos	Esclavitud
Temor	100	Ansiedad	Retraimiento
Sufrimiento	75	Remordimiento	Desaliento
Apatía	50	Desesperación	Renuncia
Culpa	30	Culpa	Destrucción
Vergüenza	20	Humillación	Eliminación

MAPA DE LA CONCIENCIA

Visión de Dios	Visión de la vida	Nivel	Logaritmo
Ser Interno	Es	Iluminación	700-1,000
Ser Universal	Perfecta	↑ Paz	600
Uno	Completa	↑ Alegría	540
Amoroso	Benigna	↑ Amor	500
Sabio	Significativa	↑ Razón	400
Misericordioso	Armoniosa	↑ Aceptación	350
Edificante	Esperanzadora	↑ Voluntad	310
Consentidor	Satisfactoria	↑ Neutralidad	250
Permisivo	Factible	↑ Entereza	200
Indiferente	Exigente	↓ Orgullo	175
Vengativo	Antagonista	↓ Ira	150
Negativo	Decepcionante	↓ Deseo	125
Castigador	Atemorizante	↓ Temor	100
Altivo	Trágica	↓ Sufrimiento	75
Censurador	Desesperanzadora	↓ Apatía	50
Vindicativo	Maligna	↓ Culpa	30
Desdeñoso	Miserable	↓ Vergüenza	20

¿Qué es energía?

Capacidad para Obrar, Transformar, poner en Movimiento, etc.

La energía es una propiedad asociada a los objetos y sustancias y se manifiesta en las transformaciones que ocurren en la naturaleza.

La energía no se crea ni se destruye, sólo se transforma

$$E = mc^2$$

Mundo espiritual

Dios
Seres superiores
Alma

Mundo material

Materia
Pensamiento
Emoción

Mundo científico

$E = mc^2$
Protón
Electrón
Neutrón
Quartz

Energía

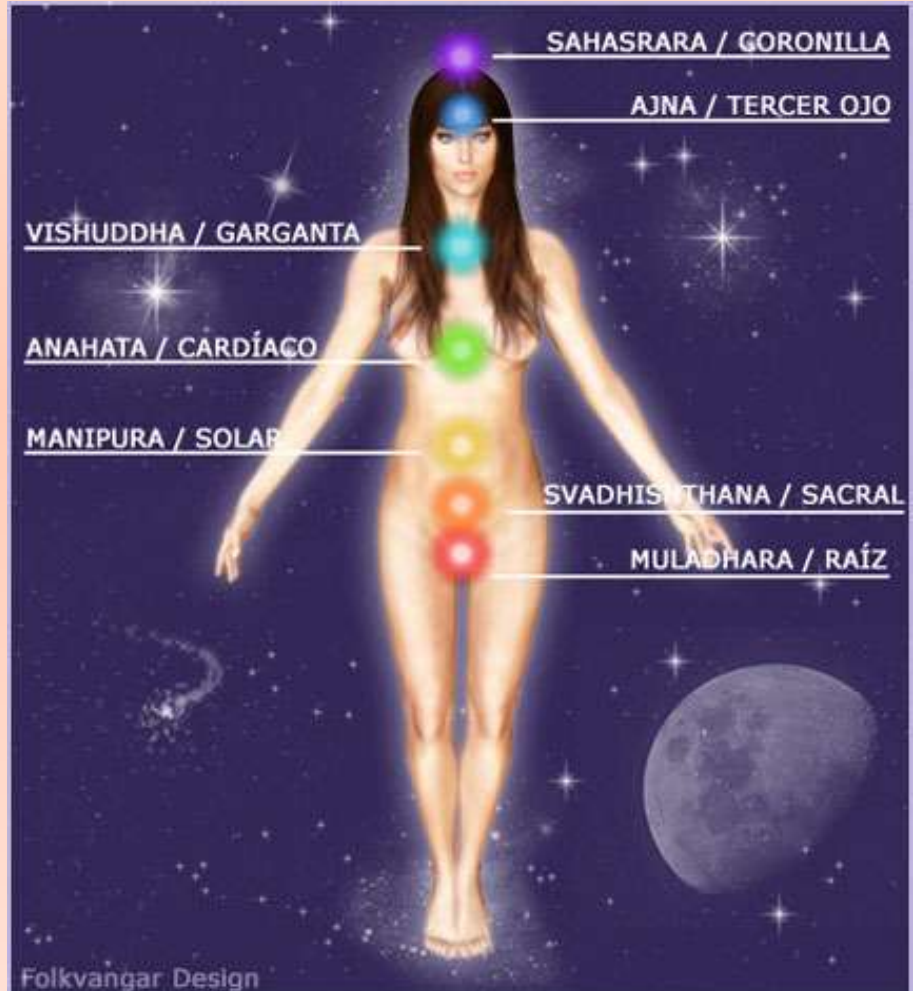
Mundo cultural

Chi
Ki
Prana
Guna

Energía Universal

- **Es el origen de todo el universo, las galaxias, los planetas, las estrellas, el sol, la luna, las plantas, las bacterias, los animales y el hombre; es la esencia misma de la vida. Esta energía conforma el mismo principio de Unidad que a través de la Ley de la Armonía, rige a todos los seres del universo.**
- **El método de sanación de Energía Universal es una manera sencilla a través de la cual se puede recuperar el bienestar físico, emocional, mental y espiritual.**

¿Cómo tomamos la energía?

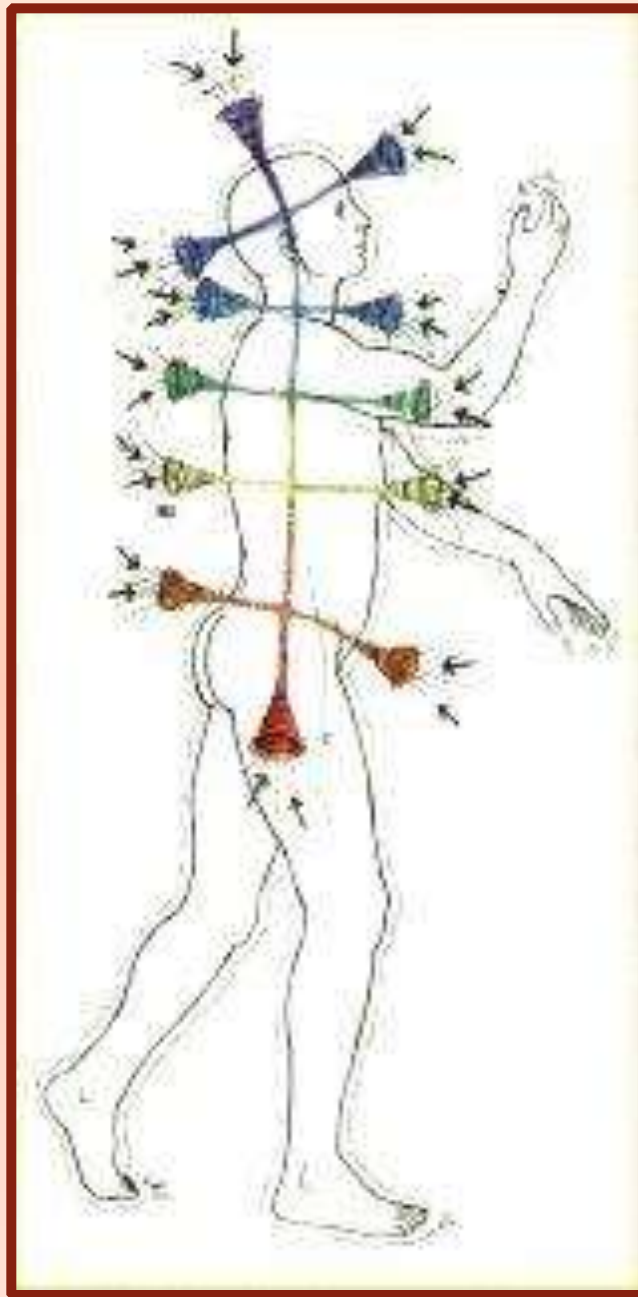


¿Qué son los chakras?

Palabra en sánscrito que significa rueda o luz que gira.

¿Dónde se localizan?

¿Cómo funcionan?

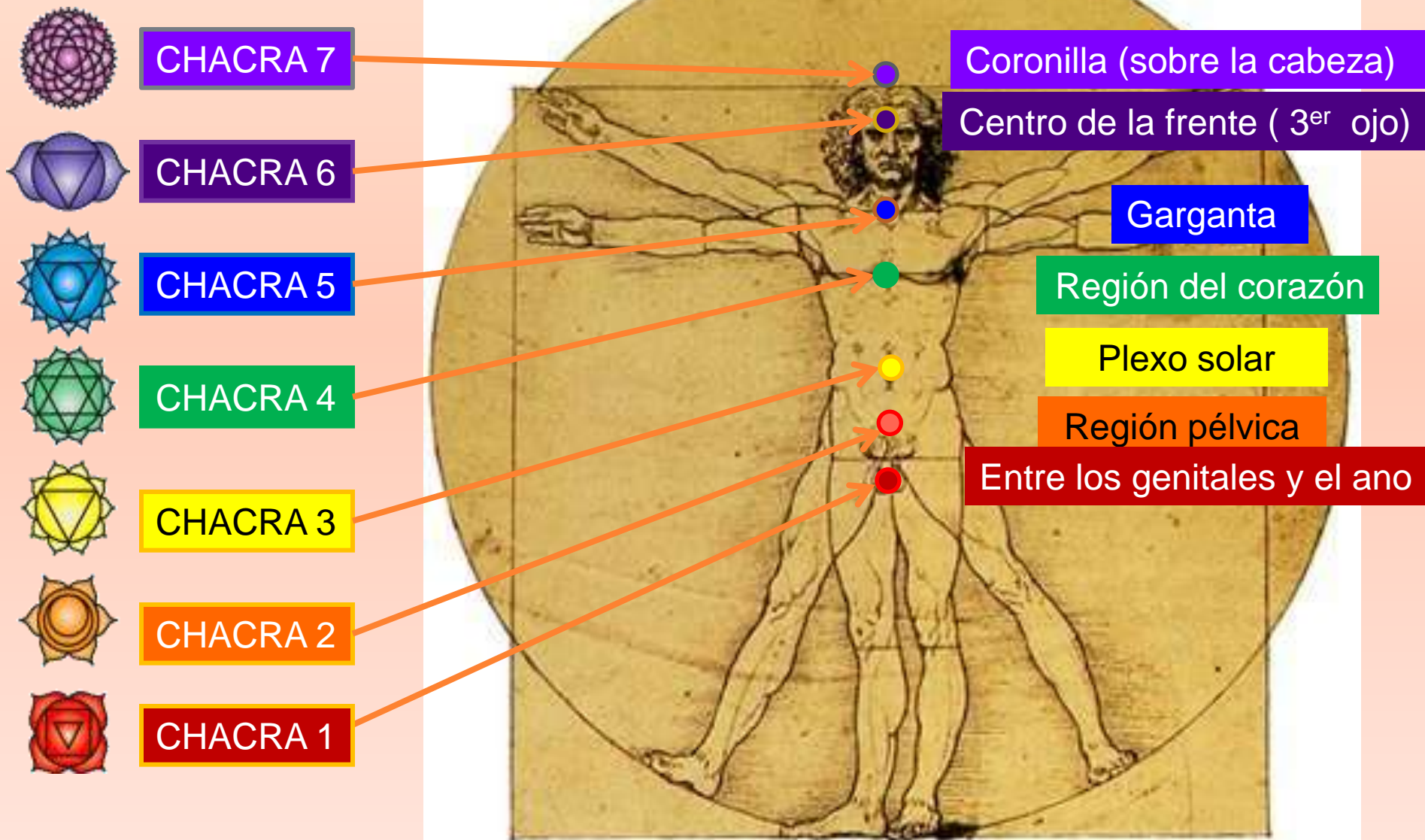


A los chakras también se les puede llamar

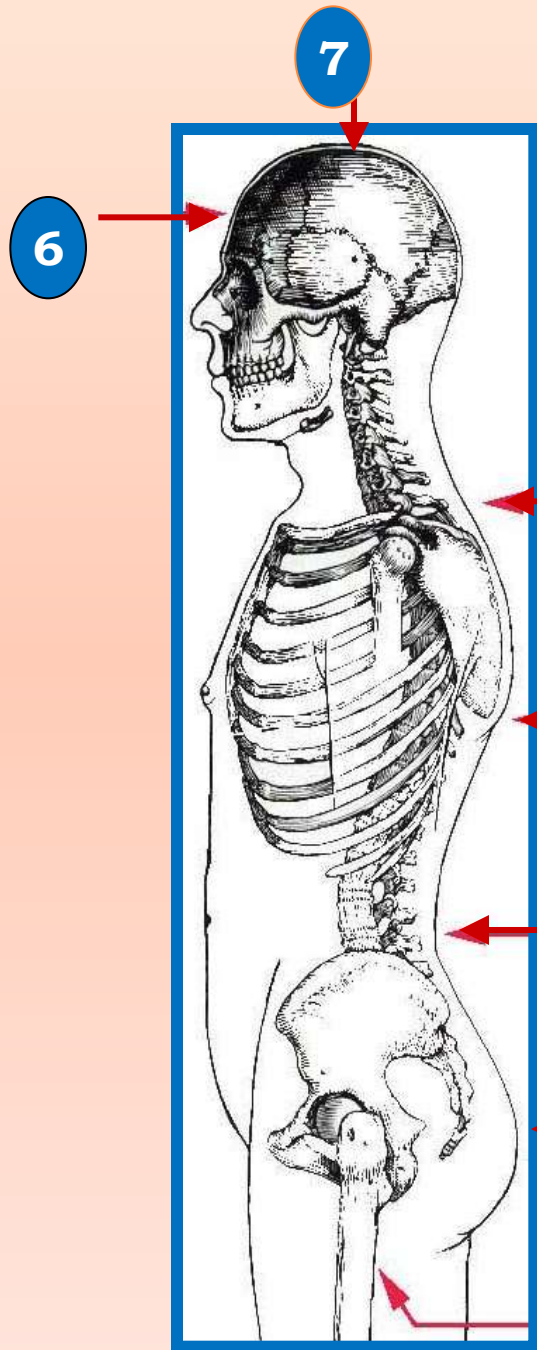
“transformadores de energía”, por que ellos transforman la Energía Universal que el cuerpo recibe en la Energía Vital que emplea para su funcionamiento vital y supervivencia.

CENTROS ENERGETICOS

LOCALIZACIÓN DE LOS CHAKRAS



Siete chakras – relación con glándulas y órganos - emociones



Ch7 – nervios y músculos

-**pituitaria** + AFLUENCIA ESPIRITUAL - **FANATISMO**

Ch6 – intuición

-**pineal** + NIVEL SUPERIOR ESPIRITUAL - **ESCEPTISMO**

Ch5 – sistema respiratorio y piel

- **tiroides y paratiroides** + DESAPEGO,
COMUNICACIÓN
- **AVARICIA, EGOISMO, INDIVIDUALISMO**

Ch4 – sistema circulatorio: corazón,
arterias y venas - **timo**

-**FE, AMOR, ARMONÍA** - **MIEDO, TEMOR, PANICO**

Ch3 – sistema digestivo: estomago, bazo,
intestinos, hígado, vesícula biliar, riñones,
vejiga, páncreas -**suprarrenales**

+ **SENTIR LA SOLIDEZ DE DIOS, PAZ, SERENIDAD** - **IRA, CORAJE,
ENOJO**

Ch2 – sistema reproductivo: útero,
pene - ovarios, testículos - **gónadas**

+ **ENERGIA SEXUAL** - **DEPRESIÓN O ANGUSTIA**

Ch1 - instinto de sobre vivencia

La apertura de los 6 Chakras juega un papel importante en nuestro equilibrio energético y también en nuestro desarrollo espiritual.

A medida que hacemos cursos, este método nos permite tener una manera más positiva de ver las cosas, de pensar en nuestras prioridades en la vida y cómo nos relacionamos con los demás. Aplicando este método, podemos estar llenos de amor y compasión, lo que repercutirá en nuestra vida y en nuestro bienestar. Sin darnos cuenta nos preocuparemos menos de lo que no merece la pena, de lo que es insignificante y egoísta, y nos concentraremos en lo que es realmente importante y así experimentaremos dentro de nosotros alegría y felicidad.

Apertura de los chakras

Chakras parcialmente abiertos por el instructor



Apertura al 100% por instructores autorizados

Apertura de chakras al 100%



- ★ **Aumenta la capacidad del flujo energético**
- ★ **Unificar cuerpo y espíritu**
- ★ **Ayuda a uno mismo y a nuestra familia**
- ★ **Identificar los niveles de energía**
- ★ **Ayudar al mundo espiritual**
- ★ **Aumentar posibilidades para llevar a cabo nuestra misión**

Meditación



Según los Vedas (conjunto de textos religiosos y poéticos entre los siglos XV y V a. J. C.); **Es la Unidad con Dios, la conciencia de que toda vida es Uno y es la dirección hacia el Todo.**

El Bhagavad Gîtâ, define también la meditación como **el estado de sublimación de la conciencia interior y la unión con el universo y todas las criaturas**

Ejercicio de Respiración

Fase 1

Fase 2

Fase 3



1. *Con los ojos abiertos. Inhale profundamente, exhale lentamente → repita 3 veces*
2. *Mantenga los ojos abiertos. Respire con normalidad y concentrese, intentando evitar distracciones → 5 – 30 minutos max.*
3. *Con los ojos abiertos. Inhale profundamente, exhale lentamente → repita 3 veces*

Objetivos del Ejercicio de Respiración

- Recuperar la paz interior
- Cambiar patrones cerebrales
- Fortalecer el sistema nervioso
- Responder de mejor manera a cualquier situación
- Recuperar el flujo de energía en nuestro ser, al reducir las preocupaciones, las ocupaciones, los temores.

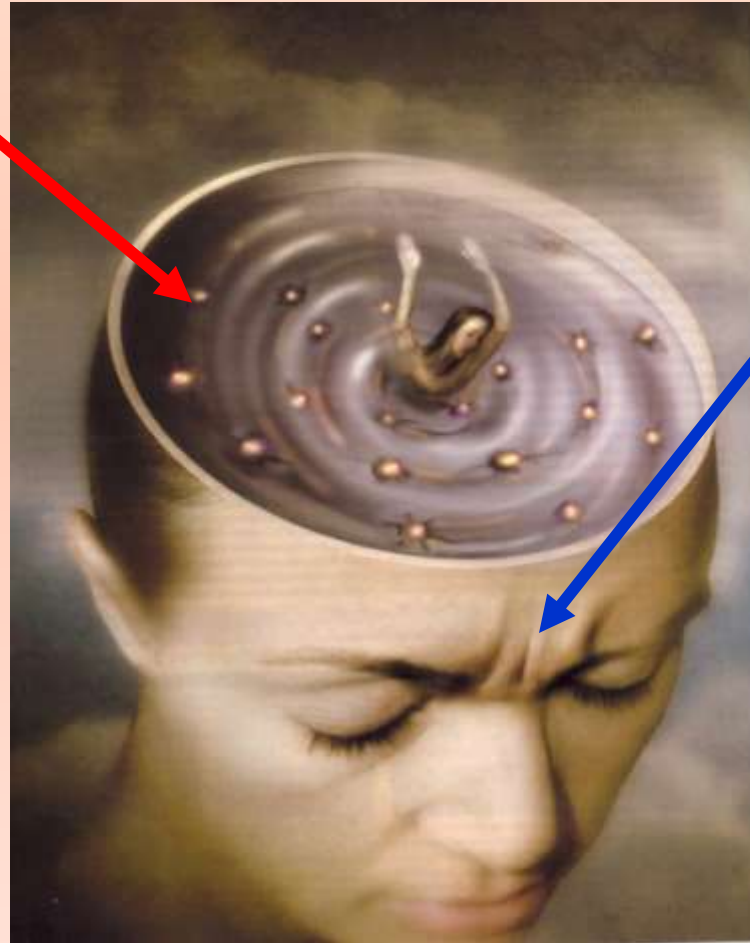
EJERCICIO DE ROTACION DE CHAKRAS

Práctica mental

***Reducir
distracciones
internas y
externas**

***Calmar
la mente**

***Aumentar las
posibilidades de
concentración**



***Use su C.6
Para girar al
resto de los
chakras**

***Aumentar el
flujo de energía
de los chakras**

EJERCICIO DE ROTACION DE CHAKRAS

La transferencia de energía es enviada DIRECTAMENTE a su C6, de modo que éste podrá GIRAR POR SI SOLO, lo que significa que adquiere una mayor cantidad de energía del Universo, la cual vamos a utilizar para HACER GIRAR A LOS DEMAS CHAKRAS, el 7, 5, 4, 3, y 2.

CUANDO PODEMOS PRACTICAR ESTE EJERCICIO

Este ejercicio se puede realizar diariamente en cualquier momento.

EL ÚNICO REQUISITO es tener el TIEMPO LIBRE DISPONIBLE, para que con toda la tranquilidad lo practiquemos.

EJERCICIO

1. **POSTURA** Se recomienda que se practique sentado, o recostado en una posición cómoda.
2. Con los **OJOS ABIERTOS** enfocar un objeto frente a ustedes, mirándolo. Este objeto nos sirve solamente como **REFERENCIA** para fijar la vista y no distraerse.
3. Usando el CHAKRA 6 (o tercer ojo) van a **PENSAR** o **ENFOCARSE** en el CHAKRA 7, o en el sitio donde se ubica el C7; Cuando piensen en el sitio donde está el C7 o se concentren en éste, comenzará a **GIRAR**.

DURACIÓN

La concentración para hacer girar el chakra 7 DEBERÁ de SER de **5 MINUTOS** como MÁXIMO.

Si ustedes antes de llegar a los 5 minutos lograron hacer girar su chakra 7 deben de **DETENERSE de INMEDIATO**.

Para controlar este tiempo pueden utilizar la alarma de un reloj o bien solicitarle a una persona que les avise cuando se cumplan los 5 minutos.

Continúa usted de la misma forma con el Chakra 5, luego 4, 3 y para finalizar el chakra 2. Recuerde que el tiempo máximo por chakra será de 5 minutos, o menos si usted logra hacer girar alguno.

COMO SABER SI LOS CHAKRAS YA GIRARON

Generalmente los chakras giran de inmediato, para reconocerlo existen tres señales diferentes:

- En el sitio del chakra se siente calor.
- Se pueden sentir contracciones, palpitaciones ó presión.
- Sensación de bienestar ó un vientecillo muy agradable en la zona donde se localiza ese chakra.

RECURDEN QUE SI NO LOGRAN HACER GIRAR UN CHAKRA PUEDEN:

- Esperar al día siguiente o
- Pasar a otro chakra

No intenten repetir pasados los 5 minutos nuevamente hacer girar el mismo chakra, esperen para ello al día siguiente.

Si durante el ejercicio siente algún malestar, calor o vibración, detenga la práctica e inhale por la nariz suavemente y exhale por la boca lentamente (inhale y exhale 3 veces)

Lo más importante es recordar que deben de tener:

1. Toda la disposición
2. Tiempo libre
3. No ser impacientes
4. No forzarse a realizar el ejercicio en un solo día
5. No hay ninguna diferencia en hacer girar un chakra por día por semana o por mes, o bien girarlos todos en un solo día.

RADIESTESIA



[MOSTRAR](#)

TÉCNICAS DE SANACIÓN

- **Principios básicos**
- **Detección de necesidades de energía (D)**
- **Retorno de energía (RE)**
- **Tres respiraciones (3R)**
- **Purificación energética de sangre (DS)**

Detección de Necesidades Energéticas (D)

Sirve para conocer en donde está la necesidad energética de la persona.

- **Técnica:**

Tranquilícese y coloque 3 dedos sobre la muñeca de la persona por un minuto; Piense en su propio cuerpo ,la energía regresará a ustedes dándoles una sensación del chakra o del órgano que tiene un desequilibrio energético.

Los desequilibrios de los órganos sexuales de una persona del sexo opuesto se sentirán en el chakra 2.

Retorno de Energía (RE)

- **Es la señal que nos da nuestro cuerpo para saber cuando el receptor ya no tiene necesidad energética en ese chakra o zona. Es el momento para retirar las manos.**
- **Se sienten pulsaciones, calor, un empuje en la mano.**

MÉTODO CON LAS TRES RESPIRACIONES (3R)

- Técnica:

Inhalar suavemente por la nariz y exhalar por la boca, tres veces.

Se hace siempre antes de iniciar una transferencia de energía.

Si después de las 3 respiraciones hay calor en la mano (RE), se retira; si no, se deja 2 minutos.

PURIFICACIÓN ENERGÉTICA DE SANGRE (DS)

La EU se transfiere directamente a la sangre para su purificación, para eliminar toxinas y facilitar el flujo de sangre en el cuerpo físico para mejorar el sistema inmune.

- **Técnica:**

Colocar 3 dedos en la muñeca de cualquier brazo de 2 minutos.

SI SOLO SE HACE DEPURACIÓN SANGUÍNEA, NO SE HACEN LAS TRES RESPIRACIONES

Notas importantes:

- **DS** en todas las transferencias de energía.
- Las tres respiraciones sin esfuerzo.
- Un transferencia de energía completa **nunca excede los 5 minutos.**
- La transferencia de energía **sobre un chakra es de 2 minutos máximo.**
- Si hay **retorno de energía** retirar la mano.
- **Solo una vez al día,** en caso de accidente se puede repetir.
- Durante el tratamiento el practicante debe de dirigir **el pensamiento** hacia el paciente y no distraerse por el entorno.
- Al dar tratamiento es muy importante **la intención.**

TECNICAS DE TRANSFERENCIA DE ENERGÍA

PASOS PRELIMINARES:

- **La persona que desea una transferencia de energía, le dirá donde tiene el problema en su cuerpo.**
- **Identifique el Chakra asociado con el problema que la persona le describe.**
- **Realice la transferencia de energía si la persona está de acuerdo.**
- **Usted puede estar de pie y la persona a la que le va a realizar la transferencia de energía estar sentada en una silla con la espalda accesible para permitirle colocar sus manos en los Chakras correspondientes.**

Tiempos de Transferencia de EU

- Bebes de 0 a 12 meses: 3 respiraciones sobre C6 y C7
- Niños de 1 año hasta 12 años: 3 respiraciones sobre chakra y se retira la mano al final de las 3 respiraciones. La duración máxima total es de 2.5 minutos.
- Personas mayores de 12 años: máximo 2min. por chakra transferencia total 5 min.

¿ *Cómo aplicar la energía universal ?* *Basarse en el sistema de chakras + tiempo*



Use una
ó ambas manos



Aplicar en uno mismo y en otros para balancear la
energía y recuperar la armonía

EJEMPLO: Diabetes

C3+DS (tres respiraciones; duración del tratamiento 30 segundos a 2 minutos máximo).

- **Si después de tres respiraciones, se siente calor o sensación de retorno en una mano, retirar esa mano pero dejar la otra hasta que sienta calor o haya transcurrido un máximo de 2 minutos.**

- **Si no hay sensación de calor, dejar las dos manos por un máximo de 2 minutos después de las 3 respiraciones.**

- **Tiempo total de tratamiento: 2 minutos.**

Ó también puede hacerse así

- C3+DS (tres respiraciones) dejar las manos 2 minutos máximo si no hay retorno.**
- C7 (tres respiraciones) dejar las manos por 2 minutos máximo si no hay retorno.**
- Tiempo total de tratamiento: 4 minutos.**

CASOS ESPECIALES

SIDA

Las transferencias serán de **14 días consecutivos**. Durante este tiempo, el enfermo **no puede** beber alcohol ni mantener relaciones sexuales. Posteriormente no es necesario seguir con la abstinencia.

En la transferencia del SIDA : No hay restricción en aplicar esta técnica pero recomendamos sólo tratar a:

- **Uno mismo**
- **La familia**
- **Amigos cercanos**

Transferencia adultos de Sida:

A) Sin complicaciones:

C2+C3+DS (3R, RE, 2 min. máximo)

C7 (3R, RE, 2 min. máximo)

Tiempo total 4 minutos

B) Con complicaciones de pulmón o piel:

C2+C3+DS (3R, RE, 2 min. máximo)

C7+C5 (3R, RE, 2 min. máximo)

Tiempo total 4 minutos

Transferencia a menores de 12 años:

A) Sin complicaciones:

C2+C3+DS (3R, retirar las manos)

C7 (3R, retirar las manos)

B) Con complicaciones de pulmón o piel:

C2+C3+DS (3R, retirar las manos)

C7+C5 (3R, retirar las manos)

**Transferencia para bebés: C6 Y C7
(3 respiraciones) retirar la mano.**

ENFERMEDADES VIRALES DESCONOCIDAS

(Utilizar también esta técnica cuando se tenga una exposición Química o Nuclear)

Tratamiento: 14 días consecutivos. La persona debe abstenerse de beber alcohol durante ese tiempo. Después, aplique la misma técnica, pero ya no es necesario continuar con la abstinencia de alcohol.

C2+C3+DS (3R, RE, 2 min. máximo)

C7 (3R, RE, 2 min. máximo)

Para niños menores de 12 años aplique la misma técnica anterior pero quite sus manos inmediatamente después de las 3 respiraciones.

LEUCEMIA

(cáncer de sangre)

Tratar durante **14 días consecutivos**, cuando menos. El enfermo **no puede** beber alcohol el tiempo que dure el tratamiento.

C2+C3+DS (3R, RE, 2 min. máximo)
C4+C7 (3R, RE, 2 min. Máximo)
Tiempo Total 4 minutos

DROGADICCIÓN (Abuso de sustancias)

(no se puede aplicar esta técnica a usted mismo)


Transferencia: C6+C7 (3 respiraciones) duración del tratamiento **exactamente 5 minutos**

No necesita hacer la depuración de sangre.

Nota:

- Durante la transferencia o inmediatamente después, el paciente puede quedarse dormido o puede sudar mucho a causa de la profunda limpieza que proporciona la transferencia de energía.
- El paciente debe desear y solicitar ayuda. No forzar a nadie a tomar este método. Después de una transferencia, el paciente quedará libre del hábito. Si el paciente recae en el hábito y pide ayuda nuevamente, se puede repetir la transferencia.
- En general no hay restricciones para esta técnica. Por favor recuerde que debe ser cuidadoso y discreto cuando aplique esta técnica. Se recomienda sólo aplicar esta técnica **únicamente dentro de su familia o amigos.**

TABAQUISMO



(no puede aplicarse esta técnica a uno mismo)

Puede ofrecer su ayuda a un fumador si éste tiene el deseo sincero y la determinación de dejar de fumar.

Técnica:

- Pida al fumador que encienda un cigarrillo.
 - Tome el cigarrillo del fumador.
 - Inhale el humo del cigarrillo, luego, sople hacia el extremo encendido del cigarrillo. Repita 3 veces.
 - Dé el cigarrillo al fumador.
-
- **Ésto se hace sólo en una ocasión.**
 - **Al soplar tres veces hacia el cigarrillo encendido, Ud. transfiere Energía Universal al cigarrillo para modificar el sabor.**

ALCOHOLISMO

(no puede aplicarse esta técnica a uno mismo)

No elimina la adicción, pero puede ayudar a reducir el consumo de alcohol. No es necesario que la persona sepa que se le va aplicar esta técnica. Se aplica sólo una vez.

Técnica: Pida a la persona a quien Ud. desea ayudar que le permita probar su bebida alcohólica. Tome el vaso con una mano, pruebe, luego cambie el vaso de mano y regréselo a la persona.

El efecto de la técnica en bebedores es similar al de fumadores. La bebida puede no saber tan buena como antes.

Si la persona se siente enferma entonces puede aplicar la transferencia de energía básica (C7 + depuración de sangre durante un máximo de 2 minutos y las 3 respiraciones).

OBESIDAD

Esta técnica puede ayudar a la gente que están realmente obesos.

Técnica:

- Coloque una mano en el C7 de la persona durante un máximo de 2 min. Realice la DS con la otra mano y las 3 R
- Colocar dos dedos, una a cada lado del ombligo + 3R, durante 2 min. máximo.

MEJORAR LA CONCENTRACIÓN PARA EDAD ESCOLAR

Técnica: C6 + C7 por 2 min. (no se requieren las 3 respiraciones).

Una vez al día.

Nota: Si el niño está enfermo, trate primero la enfermedad. Tratar enfermedades es siempre una prioridad.

FATIGA /CANSANCIO

Técnica: Coloque la mano en los **C2 + C3** durante un máximo de 2 minutos; realice la depuración de sangre con la otra mano y las 3 respiraciones.

•Después sitúe su mano en el **C7** de la persona durante un tiempo máximo de 2 minutos y realice las 3 respiraciones.

PIERNA MAS CORTA

Técnica: Una mano en el hueso isquion de la pierna corta

Otra mano en rodilla (en la rótula) de la pierna corta

3R, 2 minutos máximo.

AUMENTO DE ESTATURA

Explique por adelantado a la persona dónde va a situar sus manos para aplicar esta técnica y pídale permiso para hacerlo:

Técnica: Un dedo en C2 + un dedo 2 cm. por debajo del C2, + DS (3 respiraciones) máximo 2 minutos

- Debe tener entre 14 y 40 años de edad.
- Después de 1-2 semanas aplicando la técnica, el paciente puede experimentar dolores ó molestias en el hueso de la cadera o en el área de las rodillas. Ésta es una buena señal que indica la expansión de los huesos.
- Se puede tratar localmente para el dolor ó las molestias.

QUIMIO O RADIOTERAPIA

- **Realice 2 transferencias de energía diarias: una antes y otra después de las sesión de quimio o radioterapia, con al menos 6 horas de intervalo entre ellas. Los días que la persona no tenga sesión sólo realice una transferencia de energía.**
- **Transfiera energía tanto al chakra correspondiente como a la zona local afectada por el problema. 2 min. máximo + 3R**

EMBARAZO

Esta técnica ayudará a facilitar el parto.

Técnica:



- Empezando en el 6º. Mes. Colocar tres dedos en el ombligo de la madre por 2 minutos máximo. (repita una vez al mes durante tres meses).
- En la sala de partos: si la mujer no ha recibido la transferencia de energía del sexto al octavo mes, colocar los tres dedos medios de la mano en el área del epigastrio y bajarla hacia el perineo, 3 veces.

INTOXICACION ALIMENTARIA

Únicamente para usted mismo

Técnica:

Al tomar algún cubierto, cuchara, tenedor, cualquier utensilio, cámbielo de mano.

Al beber de un vaso, deben recordar también cambiarlo de mano.

Cuando aplique esta técnica con su intención estará realmente aplicando Energía Universal a los campos magnéticos de la comida o bebida y eso ayudará a neutralizar las toxinas.

MASCOTAS

Simplemente acaricie a su mascota desde la cabeza a la cola 3 veces.

COMA

Técnica: C6+C7 (3 respiraciones) máximo 5 minutos.

- Una vez que el paciente salga del coma, tratar los chakras adecuados y Depuración de Sangre, como se ha indicado.

ENFERMEDAD EN OJOS

Técnica: Un dedo en medio de cada ceja + DS (3 respiraciones), máximo 2 minutos.

MOLESTIAS EN OIDOS

Técnica: Dedos en lado externo del canal del (los) oído(s) + (3 respiraciones), máximo 2 minutos.

EMERGENCIA

Técnica: C7 por 5 minutos. El practicante no necesita hacer las 3 respiraciones ni la DS.

PARÁLISIS

Técnica: C7 + temporal derecho DS, (3 respiraciones 2 minutos máximo)

C7 + Temporal izquierdo DS (3 respiraciones 2 minutos máximo)

Total = 4 minutos máximo

ENFERMOS EN FASE TERMINAL

Dar energía en el C7 para ayudar al enfermo a hacer el tránsito de manera más fácil y sin dificultad.

¿COMO APLICAR ENERGIA?

El orden de aplicación es de abajo hacia arriba en cuanto a chakras y zonas locales. La depuración de sangre se hará en todas las transferencias, durante 2 minutos máximo, pero si son varios chakras a tratar, primero se le hace transferencia a éstos y por último se hará la depuración sanguínea.

EQUILIBRIO CUERPO-MENTE-ALMA

- Estamos formados de 2 partes: Nuestro cuerpo físico y nuestra alma (cuerpo energético). Normalmente cuidamos nuestro cuerpo físico y no prestamos mucha atención al alma.
- Los chakras son los principales centros energéticos del cuerpo y la EU es absorbida a través de ellos y transmitida por medio de canales específicos a los diferentes órganos, glándulas y al sistema nervioso
- Cuando los chakras están abiertos al 100% y energizados, giran más de prisa, mejorando las funciones con las que están asociados. Producen un alto nivel de conciencia del alma.
- Los chakras funcionan como receptores y transmisores de EU y los podemos utilizar como una manera de comunicarnos con las energías del plano espiritual.

NIVELES DE ENERGÍA

Altas Del C5 al C7

Energía de los Seres Superiores que nos ayudan

Humano Del C5 al C3

Almas Buenas; Ángeles Guardianes, Almas de nuestros antepasados o seres queridos que fallecieron. Ellos nos protegen para que podamos completar una determinada tarea.

Bajas Del C3 hacia abajo

Almas con bajo nivel de energía. Pueden pedir al alma del Maestro Dang que les Guíe hacia el camino de la evolución.

ENFERMEDADES MENTALES

ENFERMEDADES MENTALES “REALES”

Resultado de estrés psicológico personal ambiental o social. Una lesión cerebral por enfermedad o accidente puede causar una enfermedad mental real.

- **Realizar diagnóstico:** Detecte la señal de regreso de EU alrededor de la cabeza como presión, o mareo momentáneo.

Técnica: C7 + DS (3 respiraciones) 2 minutos máximo.

ENFERMEDADES MENTALES “FALSAS”

(Posesión/Obsesión)

Los personas experimentan con frecuencia: violencia, comportamiento anormal, pérdida de memoria, pesadillas, o heridas físicas inexplicables.

- **Realizar diagnóstico**, Detecte la señal de regreso de EU en el área desde el C3 hacia abajo, hasta los pies. La señal puede ser como un piquete ligero, presión, jalón de músculos, comezón u hormigueo.



Técnica de dos días:

1er. Día: - Coloque las manos en C5+C7 simultáneamente, por **5 minutos** exactos.

- Al inicio de estos 5 minutos, sopla por la boca 3 veces
- No inhale profundamente antes de soplar.

2º. Día: - Con el paciente sentado.

- Sostenga los dos dedos gordos de los pies del paciente **5 minutos** exactos.
- No inhale profundamente antes de soplar por la boca.
- Sopla por la boca 3 veces en los 5 minutos.

Propósito de la transferencia

Sacar al(los) espíritu(s) extraño(s) del cuerpo, liberarlo(s) para que sigan hacia el camino de su evolución.

NOTAS ESPECIALES.

Después de los dos días de transferencia, la persona no tendrá más este problema. Si todavía detecta señales en el área del C3 y hacia abajo, no repita la técnica de dos días, sino **simplemente pídale al alma del Maestro Dáng que ayude a estas almas/ espíritus, guiándolos hacia el camino de su evolución.**

Importante:

Después de la activación de los chakras al 100%, los estudiantes no pueden sufrir más este tipo de problema, a no ser que ellos voluntariamente se comprometan a tratar con almas de bajas vibraciones.

CÓMO LIMPIAR SU PROPIA CASA

Cuando sucedan fenómenos extraños, inexplicables, en la casa.

Técnica:

- Necesita ir a la casa.
- Entre por la puerta del frente. Al caminar por la casa, toque muñecas, estatuas y esculturas con imágenes de personas. Camine por todas las habitaciones.
- Salga de la casa por la puerta del frente.
- Una vez fuera, mentalmente pida al alma del Maestro Dáng que ayude a guiar a estas las almas hacia el camino de la evolución.

EN UN FUNERAL, O AL PASAR UN CORTEJO FÚNEBRE

Se tiene la oportunidad de ayudar a liberar al alma hacia el camino de evolución cuando se está presente en un funeral, o aún al ver pasar un cortejo.

Técnica:

Simplemente pídale al alma del Maestro Dáng; que ayude a guiar al (los) espíritu (s) hacia el camino de evolución.

EN RESUMEN

Con la energía Universal. Podemos apoyarnos a nosotros mismos y ayudar a otras personas en sus enfermedades y al aplicar nuestras dos manos en personas con enfermedades mentales “falsas”, podemos ayudar a liberar almas errantes, ayudando, por tanto, al cuerpo y al alma en el proceso del crecimiento espiritual.

Después de un período muy corto aprendiendo Energía Universal, Ud. es capaz de hacer las dos tareas más valiosas en la sociedad humana: **primero, sanar al cuerpo físico; **segundo**, enviar las almas errantes hacia sus caminos de evolución. Ud. puede curar el cuerpo y el alma, que es el verdadero significado de la curación **Cuerpo – Mente – Espíritu.****



Emblema

Este emblema ó logo de la escuela de Energía Universal fue diseñado por el Maestro Dang en julio de 1991, cuando regresó de un viaje a Egipto.

El dragón y el ave fénix de color dorado, representan al hombre y la mujer de esta tierra, el yin y el yan, el equilibrio en la tierra, el color dorado simboliza también el amor y la compasión, entre hombre y mujer entre todos los hombre de la tierra.

El color azul representa la felicidad y la prosperidad, así como este circulo representa a la humanidad del mundo por completo. El color verde de la pirámide simboliza el secreto de la espiritualidad en el antiguo Egipto.

El Maestro Dang siempre ha dicho que el poder que usted posee ahora es un regalo de Dios, (no del Maestro Dang) para el nuevo milenio. Ahora usted puede ayudarse a sí mismo, a su familia y servir a la humanidad.

Método de meditación para comunicarse con el Alma del Maestro Dang u otros Seres Superiores

Intente mantener la mente vacía y **mantenga los ojos abiertos** cuando medita para comunicarse con los Seres Superiores. Cuando establezca comunicación con los Seres Superiores, puede sentir las frecuencias de energía elevadas de los Seres Superiores en las zonas correspondientes a sus C5, C6 o C7.

Dos formas de establecer comunicación cuando nos encontramos con un problema o dificultad o para pedir guía.

- ✓ **Respuesta Directa:** La respuesta aparece justo en su mente;
- ✓ **Respuesta indirecta:** Usted medita con los Seres Superiores o con el Alma del Maestro Dang y no recibe respuesta. Pero cuando duerme ellos guían y enseñan a su alma. A la mañana siguiente, cuando despierta, su alma dirigirá a su cuerpo para encontrar la respuesta a resolver el problema.

Para mantener los chakras abiertos al 100%, debe cumplir con las siguientes reglas:

- 1. Seguir la enseñanza de la Energía Universal.**
- 2. Dar tratamiento a su propios hijos menores de 12 años**
- 3. Los tratamientos de energía son gratuitos. Sin embargo, puede aceptar donativos.**
- 4. No imponga dificultades (requerimientos difíciles) a los pacientes.**
- 5. Los médicos no incrementarán sus honorarios debido a la aplicación exitosa de EU a sus pacientes. No debemos abusar de esta habilidad especial para nuestra ganancia personal.**

Nivel 5

**Fundamentos Espirituales para
la sanación a través de la
Energía Universal**

En nuestras vidas existen muchas distracciones que interfieren con el flujo de energía; estamos muy asustados, muy ocupados, muy preocupados



**Aprender a calmar y a enfocar la mente
→ estado de meditación → recuperar una mente clara, la paz interior y la armonía**

Espiritualidad

Que es?

- “Una participación cualificada en la totalidad”.
- **H.U. von Balthasar**, “Espiritualidad”, en *Ensayos teológicos, T. I: Verbum Caro*, Madrid: Cristiandad 1964, 269-289

El hombre esta hecho de dos componentes

CUERPO Y ESPÍRITU

La chispa divina del alma

Mundo de la DUALIDAD (dos principios básicos de naturaleza diferente y opuesta)

La gran tentación, por donde se origina el pecado fundamental, es la de creerse incompletos, de negar la presencia de la chispa de Dios en nosotros mismos. Creen la mentira de que “por allí, en ese otro arbolito” hay algo que les hará más completos, más como Dios mismo. Buscan fuera de sí mismos lo que Dios ha sembrado en lo más íntimo de su corazón.

Visto desde esta óptica, el pecado fundamental es la negación de nuestra esencia real, nuestra chispa divina, nuestro ser completos en Dios.

No somos Dios, pero somos portadores de su presencia. Somos vasos de barro llenos de Dios.

Recuperar la chispa perdida, reunificar lo dividido por el pecado y la mentira. El Reino y la lucha por un mundo más justo tiene que enraizarse en un corazón humano libre de dualismos, divisiones y desigualdades. Y para que eso se haga posible, el ser humano necesita redescubrir su SER verdadero como portador de la presencia de Dios en medio del mundo

Esta ceguera, este no ver la plenitud de Dios en nosotros, el Imago Dei, es el pecado fundamental. Como el taparrabos que se ponen Adán y Eva, la humanidad también se esconde detrás de una imagen falsa de sí misma, imagen que nos separa de Dios y de los demás.

“El Reino ya está entre ustedes”, dice Jesús

“Para que todos sean uno. Como tú, Padre, estás en mí y yo en ti, que ellos también sean uno en nosotros” (Jn 17, 21).

Sólo en el vacío del aquí y el ahora se encuentra Dios.

El apego al yo (el hacer las cosas sólo para que los demás vean) llena el alma de voces extrañas, de bulla, haciendo inaudible la voz de Dios. Decir: “Señor, hágase en mí según tu Palabra”, y al mismo tiempo añadir: “y que tu palabra sea igual que la mía” es orar con el alma llena del ego.

La persona verdaderamente desapegada es la persona libre, vacía de sí misma.

Sin ser esclavos del éxito o de la opinión de los demás

- La persona verdaderamente libre actúa sin estar atada al éxito; hace lo que tiene que hacer y nada más.
- Eckhart se refiere a esa misma libertad desapegada cuando dice: “Si encuentran a Dios en la paz y tranquilidad, también lo deben encontrar en el desorden y las dificultades” (16: 137).
- El apego al trabajo trae consigo la tentación de medir siempre los resultados, juzgando así la obra por lo que produce o no produce. Si se ha producido bien, se dice que el trabajo estuvo bien; si no, no.

De la Ecuanimidad a la No-Violencia activa

- Sin la ecuanimidad no hay amor, y sin el amor no hay paz.
- Hace más de dos mil años el Buda dijo: “El odio no cesa en ningún momento por medio del odio. El odio cesa por el amor.” Esta es una ley inalterable.
- El Tao Te Ching, libro sagrado del Taoismo, dice así: “La violencia, aún la bien intencionada, siempre vuelve a sí misma”.
- Jesús, en el evangelio de San Mateo, dice: “Quien usa la espada, perecerá por la espada” (26, 52). Y en su famoso sermón de la montaña: “Ustedes saben que se dijo, ‘Ama a tu prójimo y guarda rencor a tu enemigo’. Pero yo les digo: Amen a sus enemigos y recen por sus perseguidores” (5, 43-44).
- Cada una de estas tradiciones espirituales antiguas subraya la necesidad de una actitud no-vengativa ante la violencia, reconociendo que sólo así se puede lograr la paz.

- **El amor no-violento es sencillamente esto: volver a descubrir nuestra integridad original, nuestra Verdad original y reconocerla y valorarla en el prójimo también. Una vez descubierta esta Verdad, ya no es necesario taparnos con máscaras falsas y escondernos con Adán y Eva en el jardín, ni es necesario competir con esa integridad y Verdad en el otro.**
- **Es el tesoro de la vida, escondido en nuestro frágil vaso de barro. Es el reflejo del rostro de Dios, bajo múltiples manifestaciones.**
- **Es el eco de Dios que resuena en nosotros: “¡Yo soy!”**
- **“¡Y yo también!”**

Desarrollar y seguir el camino espiritual

***Ir más allá del enojo,
la dualidad, miedo, juicio***

***Trabajar en el Desapego
a través del amor, fe,
compasión, perdón y aceptación***

***Contactar con los Seres Superiores
escuchar el corazón, con
una mente clara y la
libertad total***

***Aprender
Decidir
Aplicar
Evolucionar***

El Nacimiento de Dios en el alma

Padre, fui creado en tu mente, como un pensamiento santo que nunca abandonó su hogar. He de ser por siempre Tu Efecto, y Tú por siempre y para siempre mi Causa. Sigo siendo tal y como Tú me creaste. Todavía me encuentro allí donde me pusiste. Y todos tus atributos se encontrarán en mí, pues Tu Voluntad fue tener un Hijo tan semejante a su Causa, que Causa y Efecto fueran indistinguibles. (W-pII.326.1:1-5)

A manera de conclusión

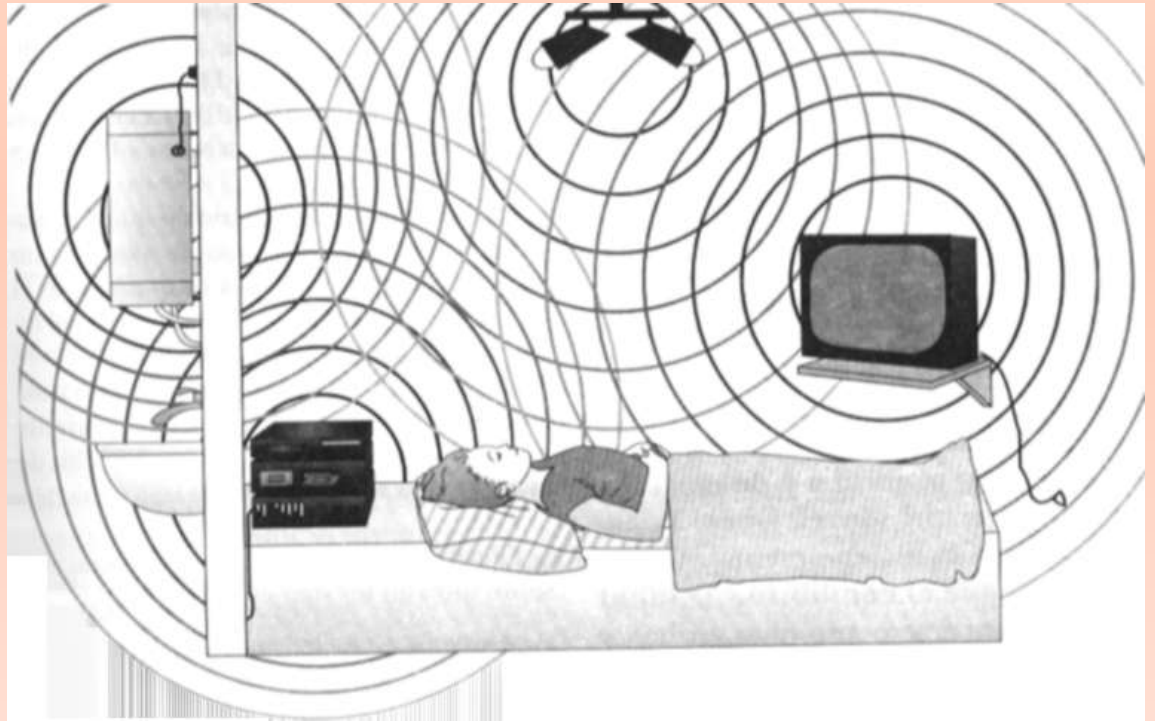
- La espiritualidad y la verdad son inexplicables . Son revelaciones y transmisiones por el corazón , receptividades directas. La espiritualidad se experimenta por si misma , todos los libros sagrados contienen en ellos mismos las explicaciones que no pueden provenir del exterior.
- La persona que recibe la transmisión del corazón , busca el sentido y olvida las palabras.
- “ El Reino de los cielos es semejante a un grano de mostaza...”(Mat. 13,31-32)
- Todas las doctrinas enseñadas por el Tathagata deben considerarse como un dedo que señala la luna. Buda *in* Sutra “La Iluminación Perfecta/Maha – vaipulyapurnnabuda sutra”.

Energía Universal

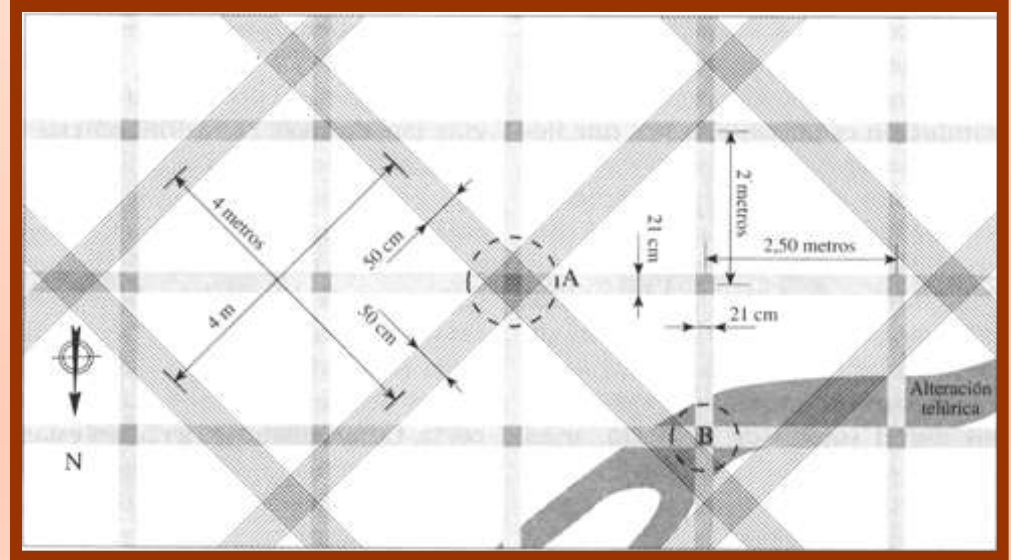
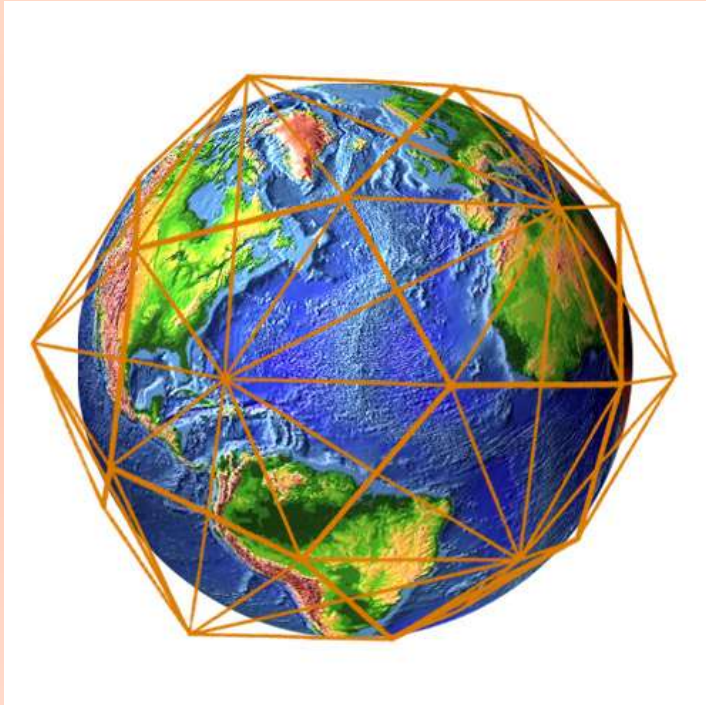
- Tiene como ejercicio el respeto a la vida, y lucha a favor de todo lo que la beneficia.
- Respeto a las técnicas de la medicina convencional, alternativa y no convencional.
- El camino a la espiritualidad ligado al desapego.

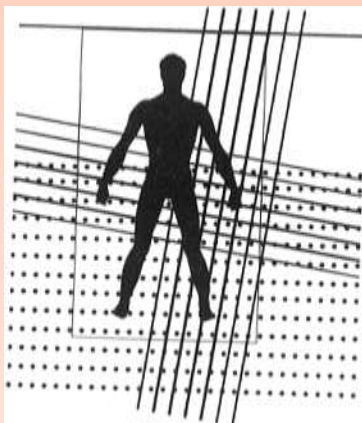

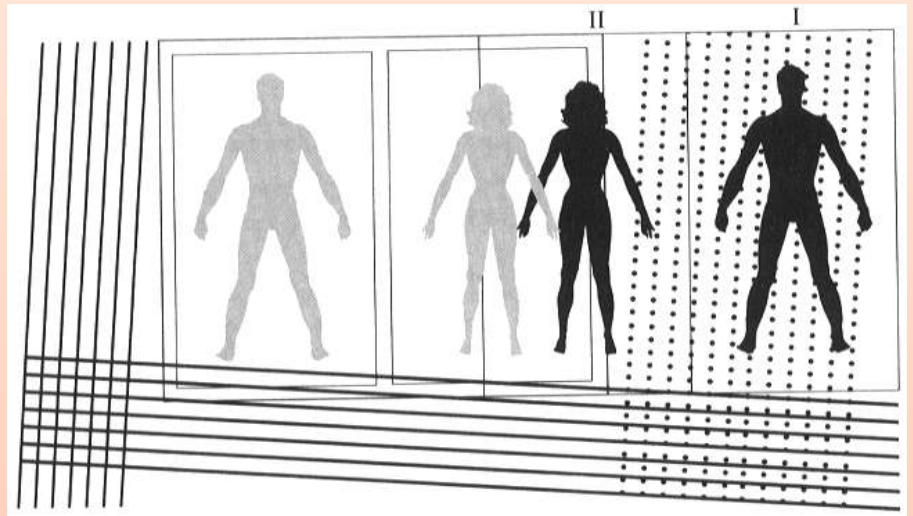
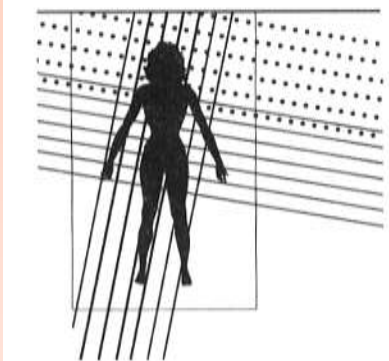
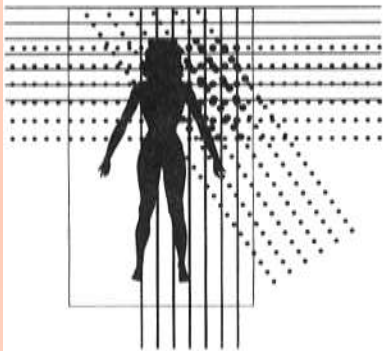
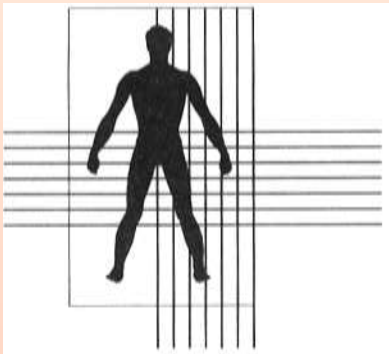


PhD. D.Sc. Master Luong Minh Dang



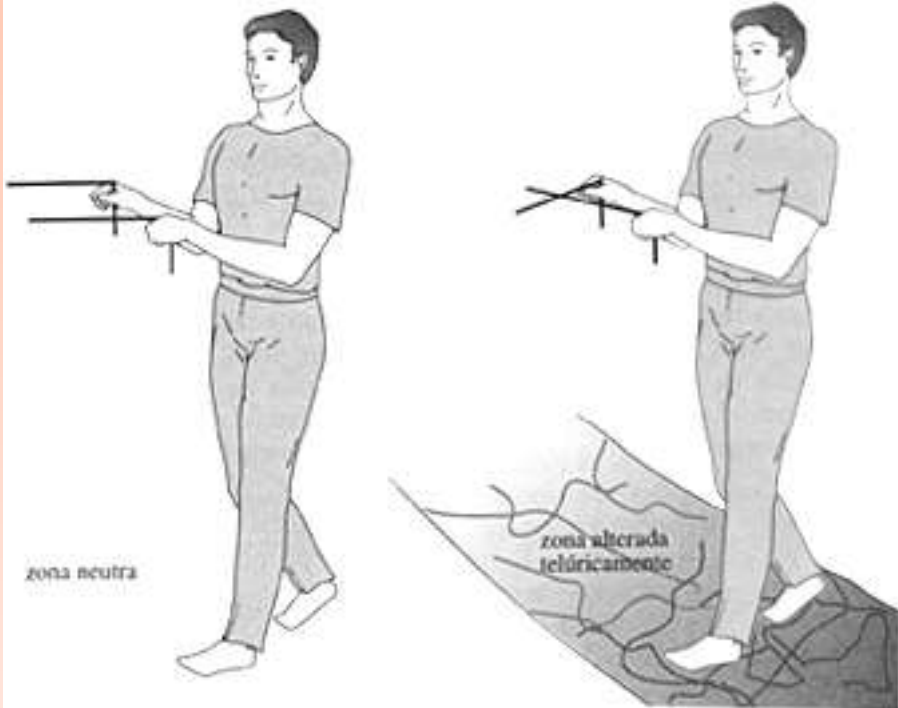
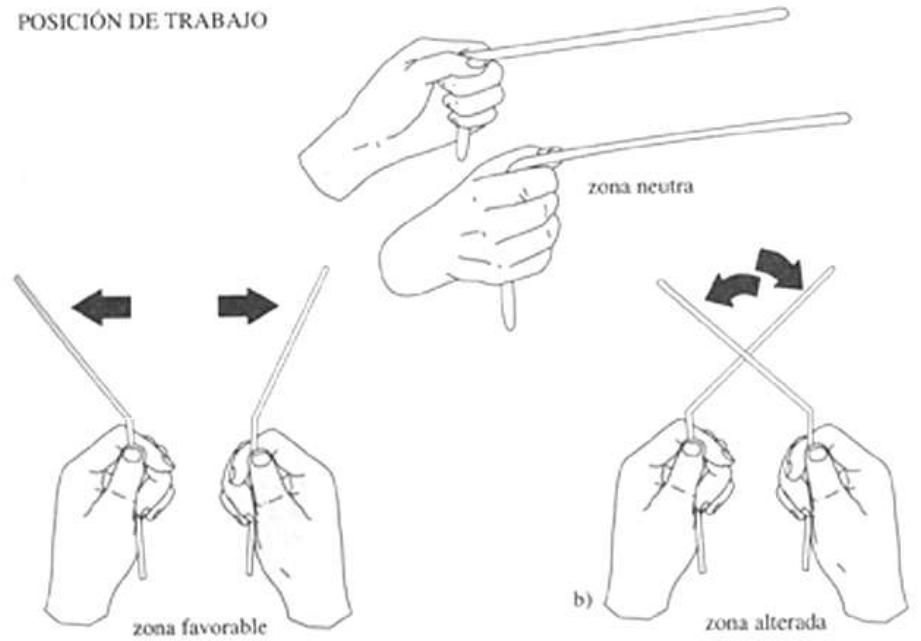
Líneas Hartmann y Curry





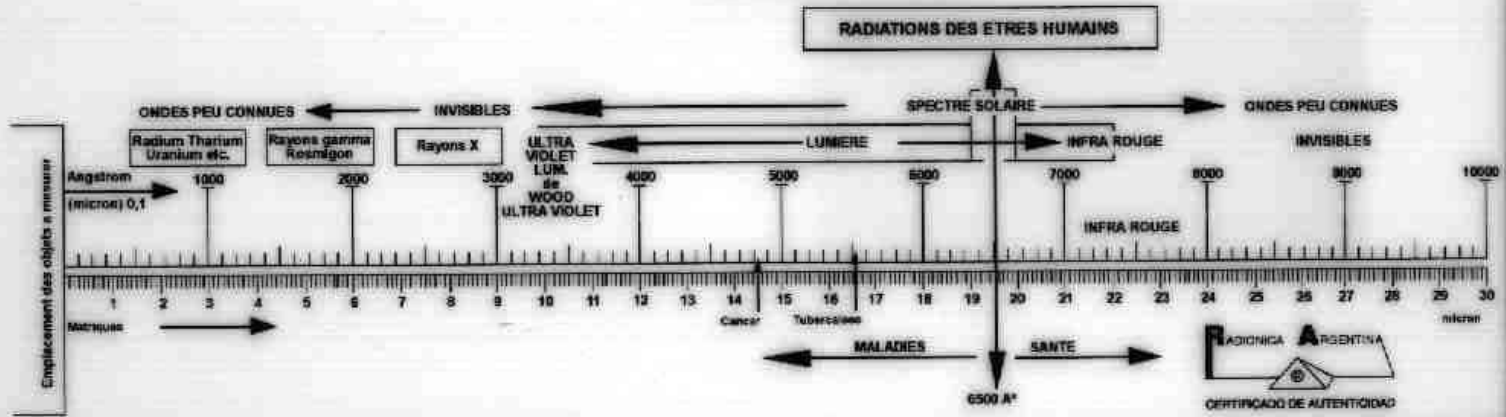


POSICIÓN DE TRABAJO

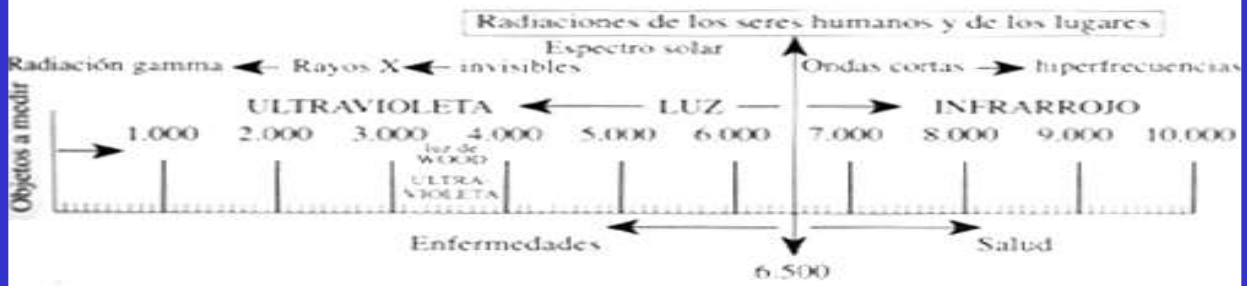


DES ALIMENTS
et
BIOMETRE DE A. BOVIS

BIOMETRE de A. BOVIS
completé par A. SIMONETON - Ing. E.B.P.
mesures directes en micron et angstrom



BIOMETRO de A. BOVIS, IIS.
completado por A. SIMONETON, Ing. E.B.P.



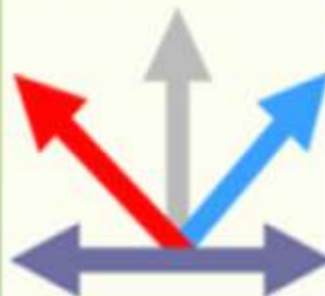
Respetar las siguientes reglas:

- *Formular la pregunta con la mayor claridad posible, simple, breve y directamente de manera que la respuesta pueda ser "sí" o "no".*
- *No preguntar usando: "podría , sería, habría....que esta decisión me sea útil?.*
- *No preguntar dando opciones " mañana será nublado o soleado?".*
- *Siempre preguntar usando el positivo, por ejemplo, Es correcta esta decisión?*
- *No hacer preguntas cuya respuesta es obvia, se pueden hacer excepciones sólo para practicar o al principio de cualquier sesión para verificar en su momento el grado de disponibilidad.*
- *NUNCA hacer preguntas en base a la curiosidad, sino por un auténtico y sincero interés.*
- *NUNCA hacer preguntas que podrían dañar o herir voluntariamente a los demás.*
- *NUNCA usar el péndulo para obtener resultados en competencias o juegos de azar.*



Oscilaciones del Péndulo

Línea Recta



Horizontal:
Negación Absoluta

Vertical:
Repetir la Pregunta

Diagonal Derecha:
Puede que SI

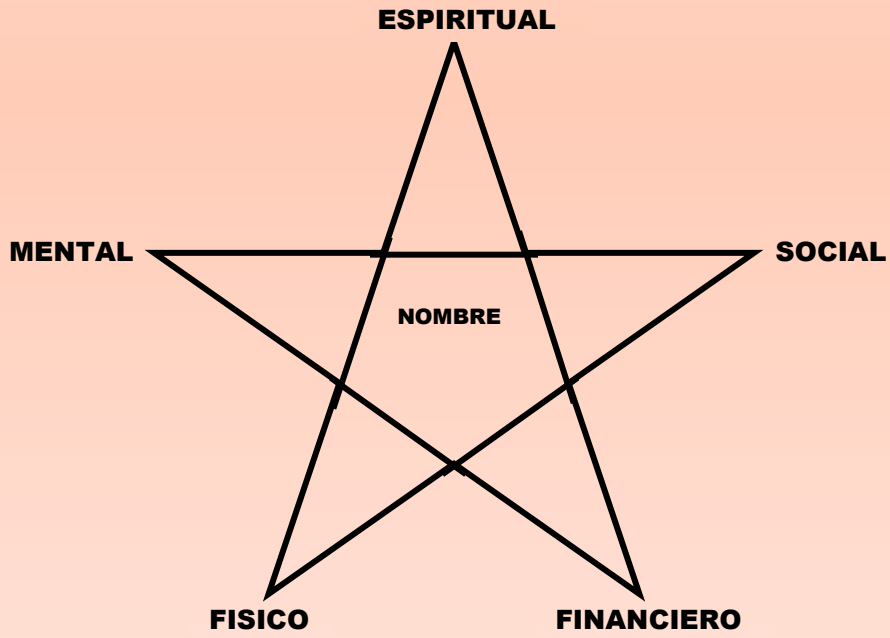
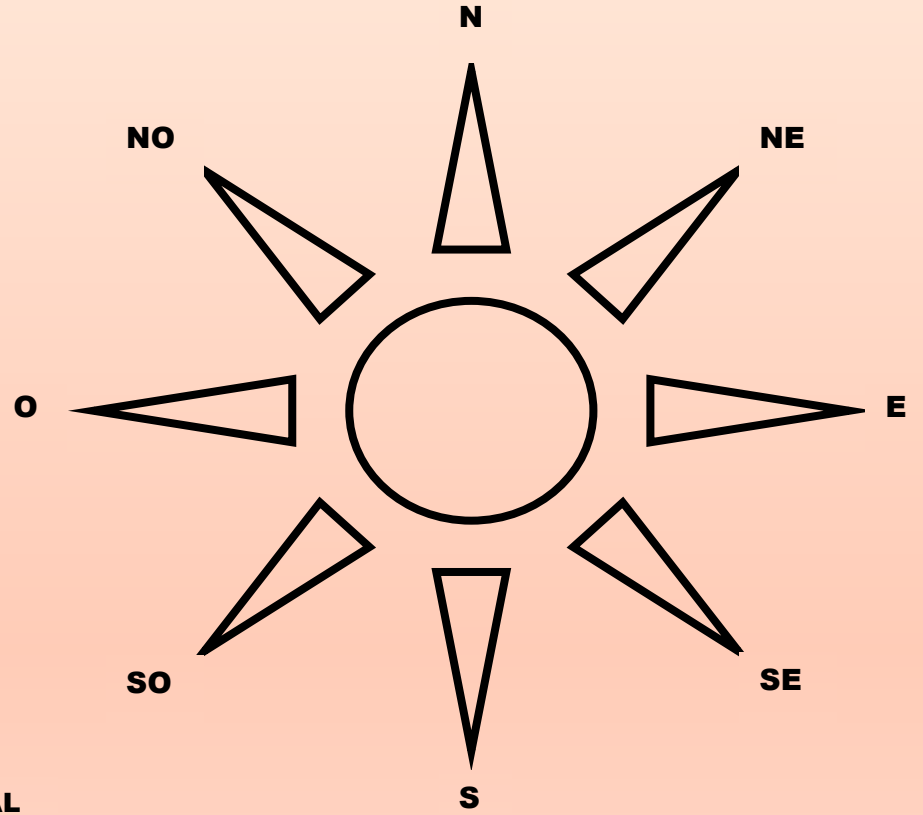
Diagonal Izquierda:
Puede que No

Circulares
De Izquierda a Derecha:



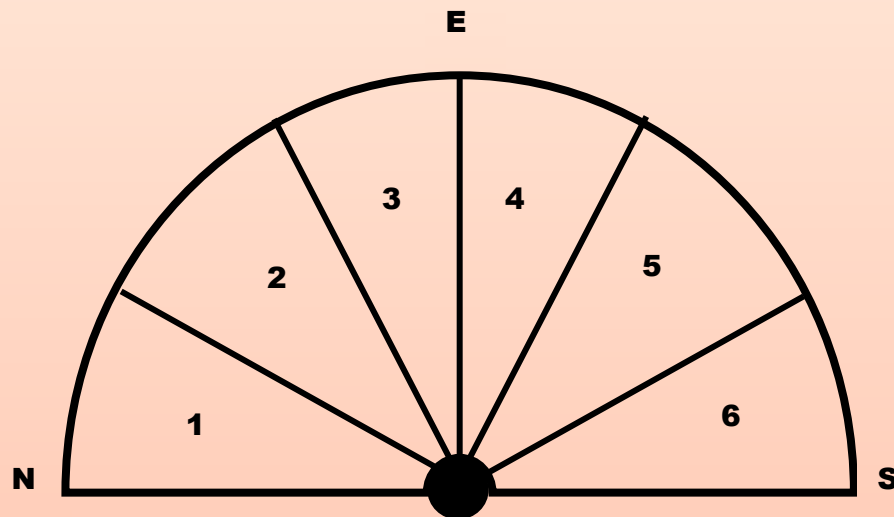
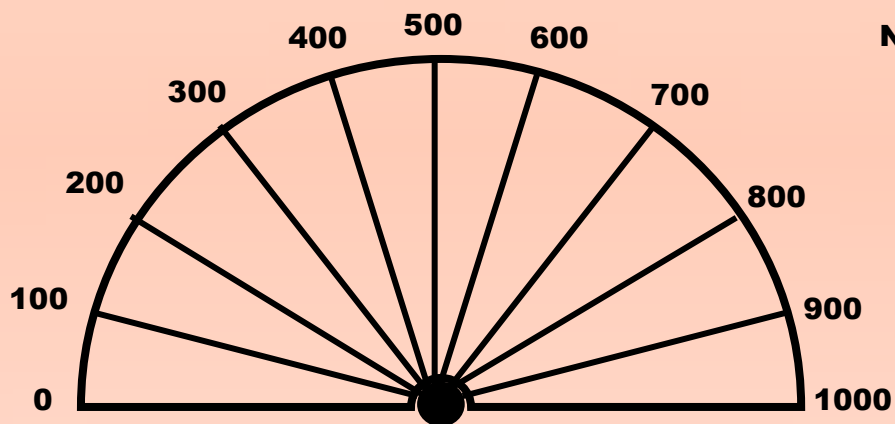
De Derecha a Izquierda:







NIVELES DE CONCIENCIA



- 1 MUY VENTAJOSO**
- 2 BENÉFICO**
- 3 PELIGROSO**
- 4 POCO ÚTIL**
- 5 DEBE CAMBIARSE**
- 6 ESPERAR**

